

EHF M18 Championship Bulgaria 2016

Analyse du Tournoi Qualificatif



Observations faites par Michel Scheuren et Dan Ley

Document élaboré par Dan Ley

Sous la direction de Dominique Gradoux.

Table of Contents

| | |
|--|----|
| Présentation..... | 3 |
| Préparation | 4 |
| La Poule des Luxembourgeois..... | 5 |
| Analyse des Effectifs | 5 |
| Tableau du poids des joueurs | 5 |
| Tableau des Tailles | 6 |
| Tableau des âges des Joueurs sélectionnés..... | 7 |
| Conclusion :..... | 8 |
| Les Matches | 9 |
| Turquie – Luxembourg..... | 9 |
| Finlande – Luxembourg..... | 11 |
| Îles Féroé – Luxembourg..... | 13 |
| Bulgarie – Luxembourg | 15 |
| Kosovo – Luxembourg..... | 16 |
| Bilan | 18 |
| Préparation | 18 |
| Projet de Jeu | 18 |
| L’attaque placée..... | 18 |
| L’effectif luxembourgeois | 18 |
| Le tournoi par secteur de jeu..... | 19 |
| Le repli défensif..... | 21 |
| Les gardiens de buts..... | 21 |
| Conclusion..... | 21 |

Présentation

Le Championnat d'Europe pour garçons nés en 1998 (99 et 2000) a eu lieu en Bulgarie du 15 au 21 août 2016. Les poules ont été jouées sur 2 sites à Kamchia et à Varna.

La poule B avec les équipes de Turquie, des Îles Féroé, de la Finlande, de la Bulgarie et du **Luxembourg** a été jouée à Varna dans le « PALACE OF CULTURE AND SPORTS »



Le Luxembourg a fini 8^{ème} sur 11 équipes, après avoir fini 4^{ème} ex-aequo avec la Finlande lors de la phase des poules qualificatives.

| — PRELIMINARY ROUND — | | | | | | |
|-----------------------|---|---------|---|-------|---------|------|
| GROUP A | | | | | | |
| TEAMS | T | MATCHES | | GOALS | DIFF | PTS |
| | | W | D | L | | |
| 1. Hungary | 5 | 4 | 1 | 0 | 193:78 | 115 |
| 2. Fyr Macedonia | 5 | 4 | 0 | 1 | 160:117 | 43 |
| 3. Ukraine | 5 | 3 | 1 | 1 | 144:97 | 47 |
| 4. Kosovo | 5 | 2 | 0 | 3 | 121:130 | -9 |
| 5. Cyprus | 5 | 1 | 0 | 4 | 87:144 | -57 |
| 6. Armenia | 5 | 0 | 0 | 5 | 72:211 | -139 |
| ▼ MATCHES | | | | | | |
| GROUP B | | | | | | |
| 1. Turkey | 4 | 4 | 0 | 0 | 127:98 | 29 |
| 2. Faroe Islands | 4 | 2 | 0 | 2 | 107:98 | 9 |
| 3. Finland | 4 | 1 | 1 | 2 | 103:113 | -10 |
| 4. Luxembourg | 4 | 1 | 1 | 2 | 102:118 | -16 |
| 5. Bulgaria | 4 | 1 | 0 | 3 | 96:108 | -12 |
| ▼ MATCHES | | | | | | |

| RANKING | |
|------------------|--|
| | |
| 1. Hungary | |
| 2. Turkey | |
| 3. Faroe Islands | |
| 4. Fyr Macedonia | |
| 5. Finland | |
| 6. Ukraine | |
| 7. Kosovo | |
| 8. Luxembourg | |
| 9. Bulgaria | |
| 10. Cyprus | |
| 11. Armenia | |

Ce document n'a pas seulement le but d'expliquer les résultats qui ont été réalisés lors des 5 matchs mais aussi de voir comment le projet de jeu proposé par l'équipe du Luxembourg se situe par rapport à ceux des autres équipes.

De plus on a essayé d'analyser de quelle façon les différentes phases de jeu ont été exploitées par notre équipe et comment les adversaires respectifs ont été efficaces dans ces mêmes domaines de jeu.

Un dernier regard a été porté sur les qualités, respectivement les performances individuelles pendant le tournoi et comment ces performances ont évolué au fil des différents matchs.

Préparation

La Préparation pour ces championnats a commencé le 25 juillet 2016. Pendant 3 semaines les joueurs ont suivi un programme d'entraînement soutenu, basé sur la préparation physique mais aussi sur les affinements des relations défensives et les stratégies d'attaque.

Pendant ces 3 semaines les jeunes Luxembourgeois ont suivi 2 entraînements quotidiens du lundi au vendredi, ainsi qu'une séance le samedi matin.

En outre les joueurs ont fait aussi des séances vidéo basées, surtout sur leur comportement individuel et collectif à l'entraînement.

En défense, le dispositif que le staff voulait mettre en place était une 1-5 de zone agressive. Les N°2 étaient obligés de monter à 9m-9m50 pour aller au contact avec l'adversaire. Le but était de harceler assez haut les grands gabarits.

Un autre atout de cette défense était la pression mise sur nos adversaires, et à cet âge les joueurs ont plutôt du mal à libérer de bons ballons à leurs partenaires sous pression des défenseurs. De cette façon on voulait récupérer des balles pour joueur rapidement vers l'avant, soit en CA directe, soit en Montée de Balle pour marquer des buts « dits » faciles.

En Attaque on a voulu proposer peu d'enclenchements mais de les jouer de façon juste et précise avec certaines variantes pour mettre le doute sur la défense adverse. Ces différentes variantes utilisées par enclenchement demandent une prise de décision dans l'action même. Il fallait donc que les joueurs impliqués dans l'action agissent avec une certaine maturité, lucidité et autonomie.

On a donc mis beaucoup d'attention sur la prise de décision pendant les exercices proposés à l'entraînement.

Les enclenchements mis en place vont être abordés par la suite.

Pendant cette phase préparatoire 4 matchs ont été disputés. Une double rencontre face à la Belgique U18 et deux matchs contre Kärjeng et Dudelange, 2 équipes de la Sales-Lentz League. Les résultats et les statistiques de ces matchs peuvent être consultés ci-après.

| Nom | Bel-Lux (27/22) | | | | Lux-Bel (16/24) | | | | HBK-Lux (38-22) | | | | HBD-Lux (27-22) | | | | Total | | | |
|---------------------|-----------------|-----------|-------------|-----------|-----------------|-----------|-------------|-----------|-----------------|-----------|-------------|-----------|-----------------|-----------|-----------|-----------|-----------|------------|-----------|-----------|
| | buts | tirs | % | PB | buts | tirs | % | PB | buts | tirs | % | PB | buts | tirs | % | PB | buts | tirs | % | PB |
| Yann Hippert | 3 | 6 | 50 | 1 | 4 | 5 | 80 | 2 | 3 | 8 | 37,5 | 3 | 3 | 4 | 75 | 2 | 13 | 23 | 57 | 8 |
| Joe Schuster | 0 | 0 | / | 2 | 1 | 2 | 50 | 0 | 1 | 2 | 50 | 0 | 2 | 3 | 67 | 1 | 4 | 7 | 57 | 3 |
| Joe Moret | 0 | 4 | 0 | 1 | 0 | 1 | 0 | 0 | 0 | 0 | 0 | 1 | 0 | 0 | / | 0 | 0 | 5 | 0 | 2 |
| Romu Murera | 4 | 5 | 80 | 1 | 2 | 4 | 50 | 1 | 2 | 3 | 66,7 | 0 | 1 | 1 | 100 | 0 | 9 | 13 | 69 | 2 |
| J-C Schmale | 3 | 3 | 100 | 1 | 3 | 5 | 60 | 1 | 0 | 0 | 0 | 0 | 0 | 0 | / | 0 | 6 | 8 | 75 | 2 |
| Lenny Karp | 1 | 5 | 20 | 4 | 1 | 3 | 33,3 | 3 | 6 | 9 | 66,7 | 3 | 2 | 5 | 40 | 5 | 10 | 22 | 45 | 15 |
| Tom Sinner | 5 | 6 | 83,3 | 0 | 2 | 3 | 66,7 | 1 | 1 | 2 | 50 | 0 | 1 | 1 | 100 | 0 | 9 | 12 | 75 | 1 |
| Dimitri Mitrea | 4 | 7 | 57,1 | 3 | 0 | 0 | / | 0 | 3 | 5 | 60 | 4 | 1 | 2 | 50 | 1 | 8 | 14 | 57 | 8 |
| Adel Rastoder | 0 | 0 | / | 2 | 0 | 0 | / | 0 | 0 | 0 | 0 | 0 | 0 | 0 | / | 0 | 0 | 0 | / | 2 |
| Alen Huremovic | 1 | 2 | 50 | 0 | 0 | 0 | / | 0 | 0 | 1 | 0 | 0 | 0 | 0 | / | 0 | 1 | 3 | 33 | 0 |
| Vincent Schockmel | 1 | 3 | 33,3 | 1 | 4 | 5 | 80 | 0 | 2 | 5 | 40 | 1 | 2 | 4 | 50 | 0 | 9 | 17 | 53 | 2 |
| Dario Hoffmann | 1 | 1 | 100 | 1 | 0 | 0 | / | 0 | 0 | 2 | 0 | 2 | 0 | 0 | / | 1 | 1 | 3 | 33 | 4 |
| Jacques Tironzelli | 0 | 0 | / | 0 | 7 | 14 | 50 | 5 | 2 | 8 | 25 | 2 | 9 | 17 | 53 | 3 | 18 | 39 | 46 | 10 |
| Denis Della Schiava | 0 | 0 | / | 0 | 0 | 0 | / | 0 | 3 | 8 | 37,5 | 1 | 1 | 3 | 33 | 2 | 4 | 11 | 36 | 3 |
| TOTAL | 23 | 42 | 54,8 | 17 | 24 | 42 | 57,1 | 13 | 23 | 53 | 43,4 | 17 | 22 | 40 | 55 | 15 | 92 | 177 | 52 | 62 |

La Poule des Luxembourgeois

Le Luxembourg a été placé dans un groupe avec la Turquie (favorite de la poule), la Finlande, les Îles Féroé et la Bulgarie (pays d'hôte des Championnats).

Dans un premier regard la poule semble plutôt abordable, mais comme on va voir par la suite c'était un groupe trompeur.

Analyse des Effectifs

| Team | Ukraine | Macédoine | Hongrie | Chypre | Armenia | Kosovo | Iles Féroé | Finlande | Bulgarie | Turquie | Luxembourg | Moyenne |
|-------------------------|---------|-----------|---------|--------|---------|--------|------------|----------|----------|---------|------------|---------|
| Poids(kg) | 86 | 83 | 85 | 77 | 80 | 76 | 77 | 77 | 85 | 87 | 79 | 81 |
| Taille (cm) | 191 | 186 | 190 | 180 | 182 | 186 | 182 | 184 | 185 | 189 | 185 | 185 |
| Joueurs présélectionnés | 26 | 21 | 28 | 27 | 17 | 19 | 25 | 26 | 27 | 28 | 17 | |
| Joueurs sélectionnés | 16 | 17 | 16 | 16 | 14 | 15 | 16 | 16 | 16 | 16 | 17 | |
| dont nés en '98 | 15 | 11 | 9 | 5 | 5 | 10 | 12 | 10 | 11 | 14 | 5 | 9,7 |
| dont nés en '99 | 1 | 4 | 7 | 6 | 7 | 4 | 4 | 6 | 5 | 2 | 8 | 4,9 |
| dont nés en '00 | 0 | 1 | 0 | 4 | 2 | 1 | 0 | 0 | 0 | 0 | 4 | 1,1 |
| dont nés en '01 | 0 | 1 | 0 | 1 | 0 | 0 | 0 | 0 | 0 | 0 | 0 | 0,2 |

Tableau du poids des joueurs

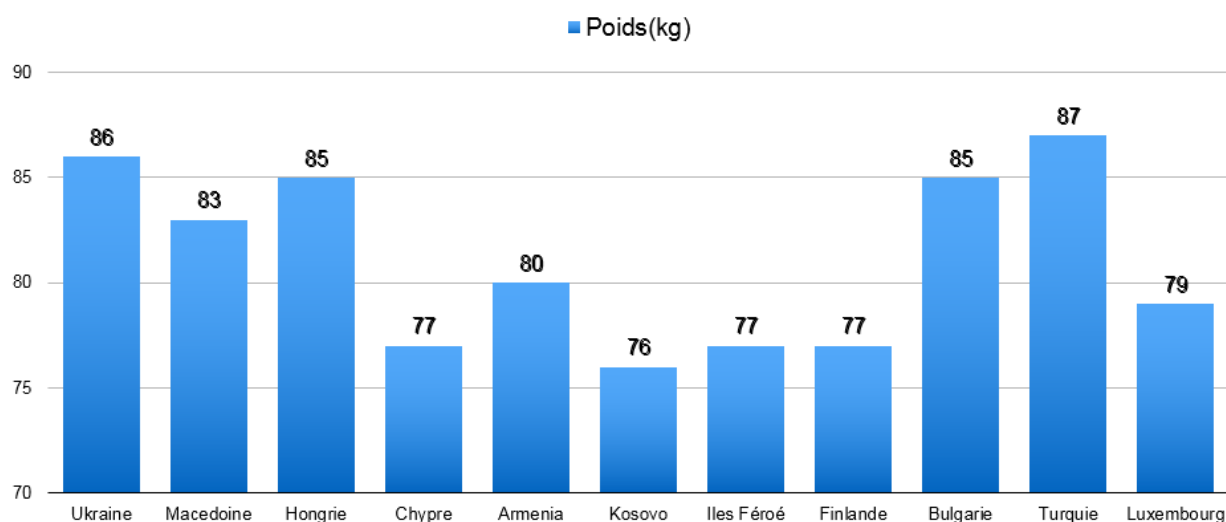
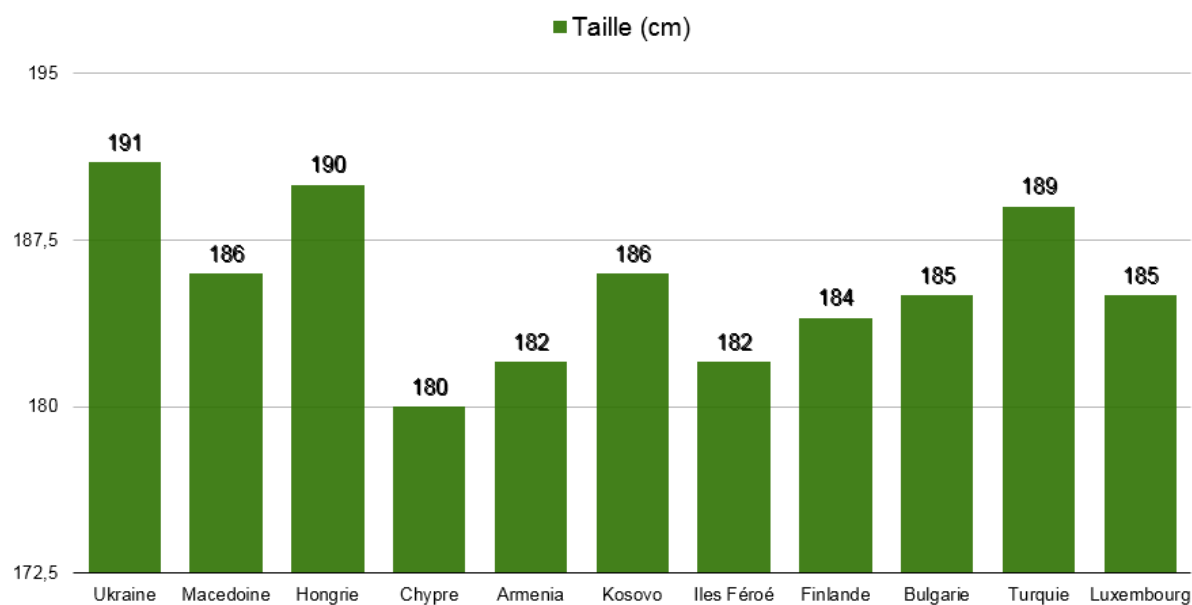
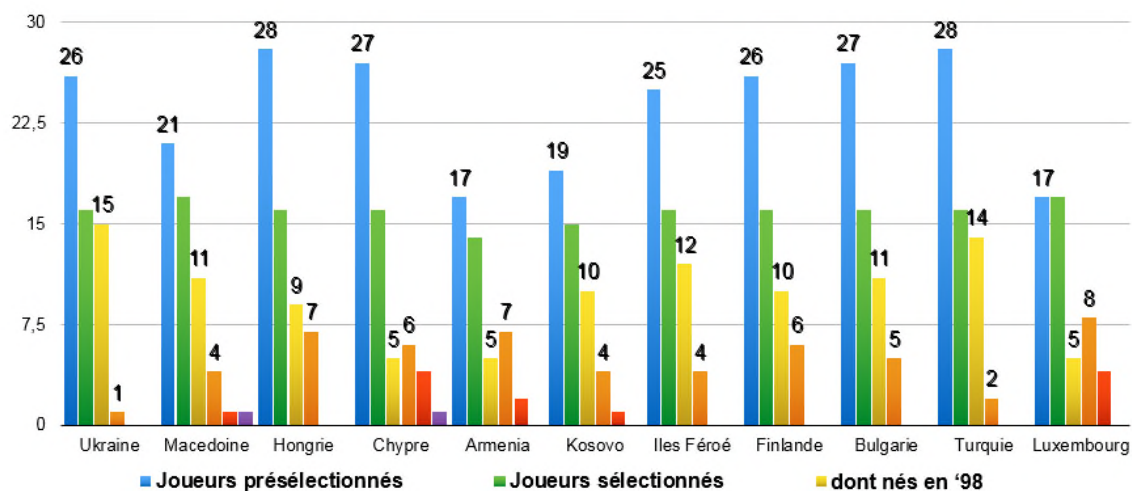


Tableau des Tailles



Le Luxembourg se situe dans la moitié haute tant pour le poids que pour la taille des joueurs, mais il est à noter que ce sont les 2000 (3 joueurs nés en 2000 dont la taille dépasse 1m90) qui améliorent cette moyenne et qui sont peu utilisés dans cette compétition.

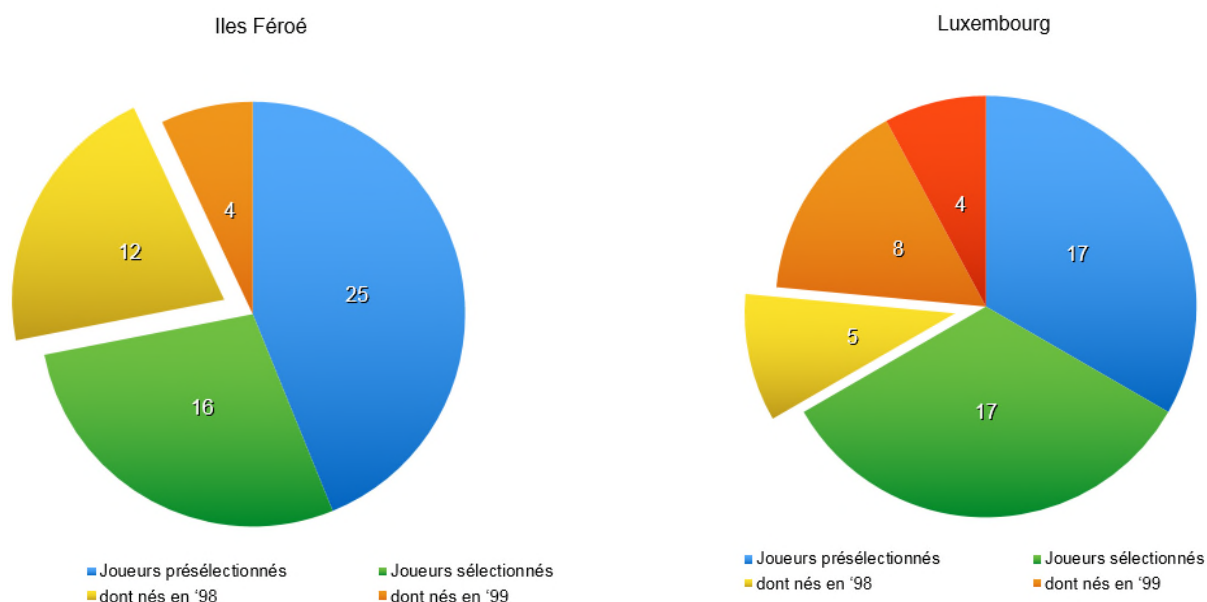
Tableau des âges des Joueurs sélectionnés



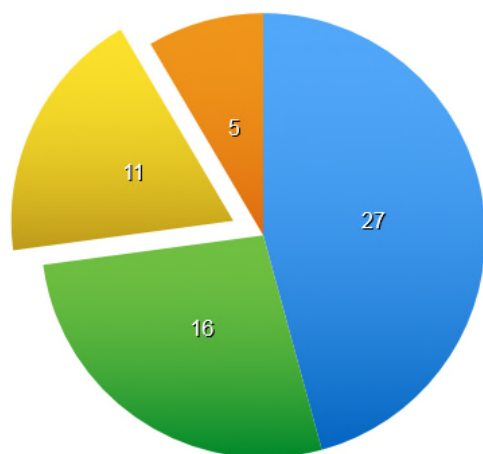
Le Luxembourg a l'effectif de joueurs nés en 98 le moins important (5).

Les **4 premières places** sont occupées (Hongrie, Turquie, Îles Féroé et Macédoine) par les effectifs les plus grands, les plus lourds et/ou les plus âgés.

On a fait une illustration des différences entre la composition des équipes du Luxembourg et celles des autres équipes de son groupe. On constate que les Féroïens, par exemple, ont 12 joueurs nés en 1998 contre 5 du côté luxembourgeois.

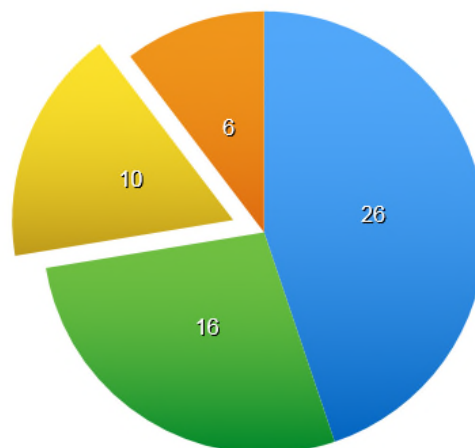


Bulgarie



■ Joueurs présélectionnés ■ Joueurs sélectionnés
 ■ dont nés en '98 ■ dont nés en '99

Finlande



■ Joueurs présélectionnés ■ Joueurs sélectionnés
 ■ dont nés en '98 ■ dont nés en '99

Conclusion :

On remarque que les nations les mieux placées ont dans leurs effectifs 60 % et plus de joueurs nés en 1998 (Luxembourg, 31%). Les performances des Iles Féroé pendant ce tournoi peuvent peut-être être expliquées par l'âge moyen de leur groupe (75% nés en 1998).

La plupart des nations reposent leur sélection sur un réservoir de joueur plus important que celui du Luxembourg.

Turquie – Luxembourg

Date : 15 août 2016, 17 :30

Résultat : 31 – 24 (14 -12)

Statistiques brutes du match :

<http://www.eurohandball.com/ech/01-01/18/men/2016/match/1/016/Turkey+-+Luxembourg>

Analyse :

Ce premier match de la campagne se jouait directement contre le grand favori de la Poule. La première mi-temps a encore été équilibrée. Mais immédiatement après le break les Turcs ont réussi à faire l'écart. Surtout la défense 0-6 avec des grands gabarits a fait souffrir les Luxembourgeois qui ont dû s'user en jouant des longues attaques pour trouver une faille dans la défense turque. Les Turcs ont exploité chaque perte de balle et tir manqué pour marquer soit en CA (8 buts) directe, soit en montée de balle(4buts).

Statistiques :

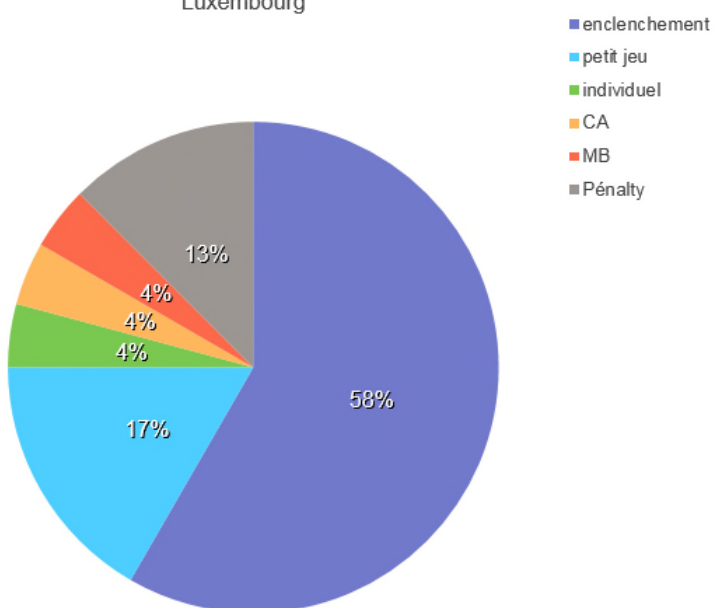
Stats Buts Luxembourg

| PHASE DE JEU | BUTS | ESSAYS | POURCENTAGE | PB |
|---------------|-----------|-----------|-------------|-----------|
| enclenchement | 14 | 25 | 56 | 5 |
| petit jeu | 4 | 11 | 36 | 2 |
| individuel | 1 | 9 | 11 | 3 |
| CA | 1 | 5 | 20 | 4 |
| MB | 1 | 2 | 50 | 1 |
| Pénalty | 3 | 4 | 75 | 0 |
| Total | 24 | 56 | 43 | 15 |

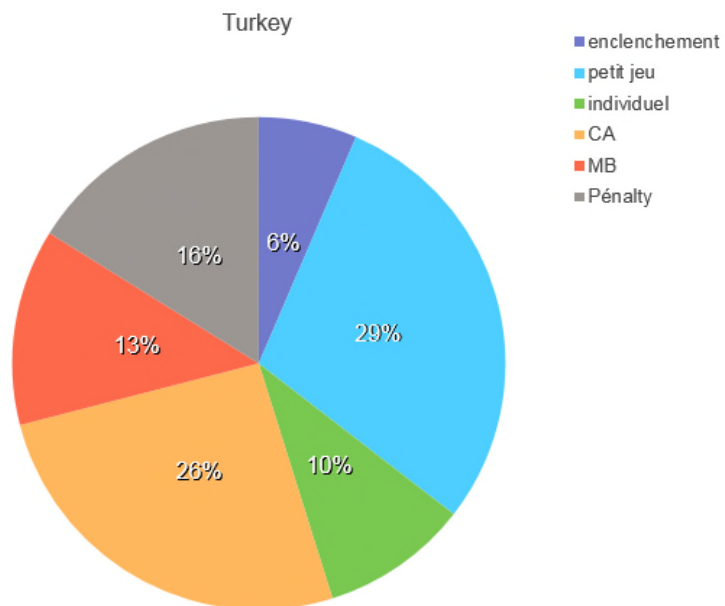
Stats Buts Turkey

| PHASE DE JEU | BUTS | ESSAYS | POURCENTAGE | PB |
|---------------|-----------|-----------|-------------|----------|
| enclenchement | 2 | 6 | 33 | 0 |
| petit jeu | 9 | 15 | 60 | 3 |
| individuel | 3 | 6 | 50 | 1 |
| CA | 8 | 8 | 100 | 0 |
| MB | 4 | 12 | 33 | 3 |
| Pénalty | 5 | 6 | 83 | 0 |
| Total | 31 | 53 | 58 | 7 |

Luxembourg



Turkey



Statistiques individuelles :

| Nom | Buts | Tirs | % | PB |
|--------------------|------|------|------|----|
| Murera Romu | 4 | 4 | 100 | 1 |
| Karp Lenny | 1 | 1 | 100 | 3 |
| Sinner Tom | 1 | 1 | 100 | |
| Tironzelli Jacques | 6 | 11 | 54,5 | 2 |
| Mitrea Dimitri | 2 | 3 | 66,7 | 1 |
| Hippert Yann | 4 | 6 | 66,7 | 3 |
| Schockmel Vincent | 2 | 4 | 50 | 1 |
| Rastoder Adel | 0 | 0 / | | 0 |
| Hoffmann Dario | 0 | 0 / | | 0 |
| DellaSchiava Denis | 2 | 3 | 66,7 | 0 |
| Moret Joé | 1 | 1 | 100 | 0 |
| Humerovic Alen | 1 | 2 / | | 0 |
| Schmale J-C | 0 | 0 / | | 0 |
| Schuster Joé | 1 | 2 | 50 | 0 |
| Total | 25 | 38 | 65,8 | 11 |

Date : 16 août 2016, 17 :30

Résultat : 29 – 29 (11- 11)

Statistiques brutes du match :

<http://www.eurohandball.com/ech/01-01/18/men/2016/match/1/018/Luxembourg+-+Finland>

Analyse :

Après un bon début de match des Luxembourgeois, les Finlandais ont su réagir et recoller au score. Surtout le DC finlandais (2) qui avait des qualités techniques exceptionnelles (élu dans l'ALL STAR TEAM) posait des problèmes à la défense luxembourgeoise, qui n'arrivait que rarement à stopper ses débordements, soit pour jouer en décalage, soit pour conclure lui-même.

En Attaque les Luxembourgeois ont de nouveau eu du mal à attaquer une 0-6 bien agressive, type nordique. Menés pendant tout la deuxième mi-temps les joueurs du Grand-Duché ont réussi à remonter au score après un temps-mort demandé à la 42^{ème} (à -4) minute et d'égaliser à la dernière seconde pour arracher un point.

7 PB, 63 % au tir sont de bons chiffres, mais nos Gardiens de Buts sont passés à côté du match (5 arrêts, 15%) ce qui rendait difficile un résultat encore plus positif.

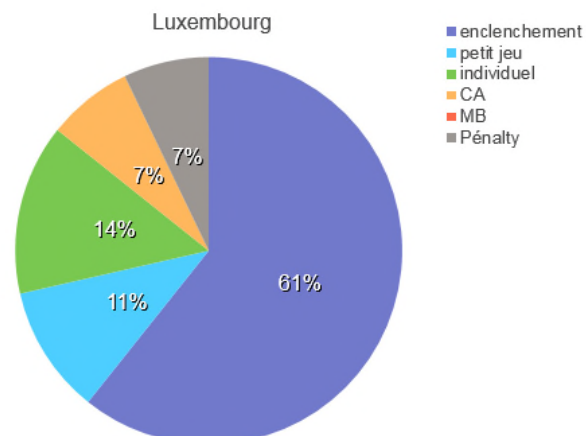
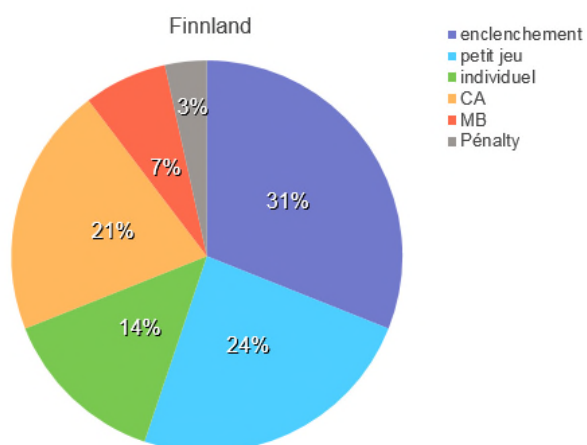
Statistiques :

Stats Buts Luxembourg

| PHASE DE JEU | BUTS | ESSAYS | POURCENTAGE | PB |
|---------------|-----------|-----------|-------------|----------|
| enclenchement | 17 | 31 | 55 | 2 |
| petit jeu | 3 | 5 | 60 | 5 |
| individuel | 4 | 7 | 57 | 0 |
| CA | 2 | 2 | 100 | 0 |
| MB | 0 | 5 | 0 | 0 |
| Pénalty | 2 | 2 | 100 | |
| Total | 28 | 52 | 54 | 7 |

Stats Buts Finland

| PHASE DE JEU | BUTS | ESSAYS | POURCENTAGE | PB |
|---------------|-----------|-----------|-------------|-----------|
| enclenchement | 9 | 14 | 64 | 4 |
| petit jeu | 7 | 15 | 47 | 5 |
| individuel | 4 | 10 | 40 | 3 |
| CA | 6 | 8 | 75 | 0 |
| MB | 2 | 6 | 33 | 2 |
| Pénalty | 1 | 2 | 50 | |
| Total | 29 | 55 | 53 | 14 |



Statistiques individuelles :

| Nom | Buts | Tirs | % | PB |
|--------------------|-----------|-----------|-------------|----------|
| Murera Romu | 1 | 1 | 100 | |
| Karp Lenny | 5 | 9 | 55,6 | 3 |
| Sinner Tom | 0 | 1 | 0 | |
| Tironzelli Jacques | 8 | 11 | 72,7 | 1 |
| Mitrea Dimitri | 1 | 3 | 33,3 | 3 |
| Hippert Yann | 6 | 7 | 85,7 | 1 |
| Schockmel Vincent | 2 | 3 | 66,7 | |
| Rastoder Adel | 0 | 0 | / | |
| Hoffmann Dario | 0 | 0 | / | |
| DellaSchiava Denis | 0 | 1 | 0 | |
| Moret Joé | 0 | 0 | / | |
| Hadrovic Alen | 0 | 0 | / | |
| Schmale J-C | 5 | 7 | 71,4 | |
| Schuster Joé | 0 | 2 | 0 | |
| Total | 28 | 45 | 62,2 | 8 |

Îles Féroé – Luxembourg

Date : 17 août 2016, 17 :30

Résultat : 31 – 20 (14- 11)

Statistiques brutes du match :

<http://www.eurohandball.com/ech/01-01/18/men/2016/match/1/021/Luxembourg++Faroe+Islands>

Analyse :

Le troisième match en 3 jours fut difficile pour les jeunes luxembourgeois. Une nouvelle fois les Luxembourgeois ont eu du mal face à une 0-6 féroïen bien solide. Trop rarement on a trouvé une situation de tir favorable ce qui s'est bien reflété dans le nombre de tir manqués (47% au tir), surtout de notre base arrière.

En défense, une nouvelle fois on a été incapable de stopper d'avantage les débordements individuels des Féroïens, surtout du DC et de l'ARG (2 joueurs en formation à Flensburg, Allemagne). Nos N°2 agissaient trop haut isolés car peu d'entraide des partenaires.

En voyant qu'on n'arrivait pas à réduire l'écart de 6 buts (on ne trouvait pas de solution en attaque) après 40minutes, on a opté pour la défense en 2-4, voire en 3-3 pour essayer de récupérer des balles pour marquer en CA. Malheureusement peu de réussite et les Féroïens ont pu creuser l'écart jusqu'à 11 buts ce qui fut une déconvenue.

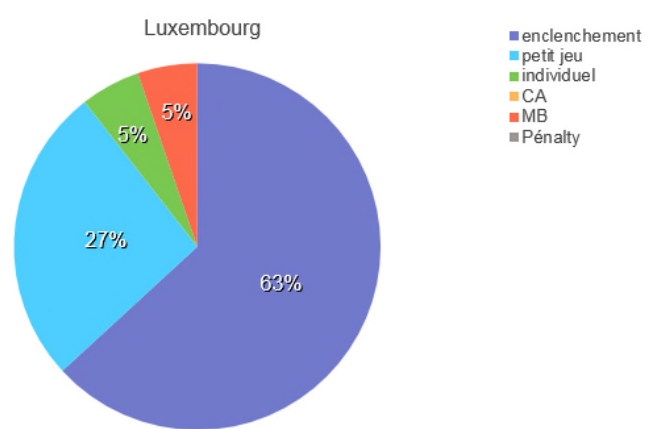
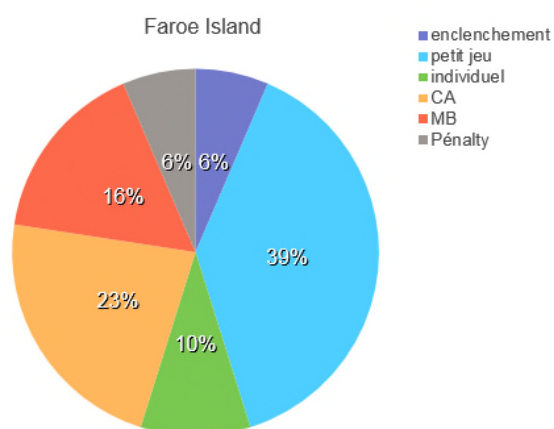
Statistiques :

Stats Buts Luxembourg

| PHASE DE JEU | BUTS | ESSAYS | POURCENTAGE | PB |
|-------------------|-----------|-----------|-------------|-----------|
| enclenchement | 12 | 35 | 34 | 11 |
| petit jeu | 5 | 12 | 42 | 3 |
| individuel | 1 | 4 | 25 | 0 |
| CA | 0 | 2 | 0 | 0 |
| MB | 1 | 1 | 100 | 1 |
| Pénalty | 0 | 3 | 0 | 0 |
| Engagement Rapide | 1 | 1 | 100 | 0 |
| Total | 20 | 58 | 34 | 15 |

Stats Buts Faroe Islands

| PHASE DE JEU | BUTS | ESSAYS | POURCENTAGE | PB |
|---------------|-----------|-----------|-------------|-----------|
| enclenchement | 2 | 6 | 33 | 2 |
| petit jeu | 12 | 27 | 44 | 5 |
| individuel | 3 | 9 | 33 | 2 |
| CA | 7 | 9 | 78 | 2 |
| MB | 5 | 7 | 71 | |
| Pénalty | 2 | 2 | 100 | |
| Total | 31 | 60 | 52 | 11 |



Statistiques individuelles :

| Nom | Buts | Tirs | % | PB |
|--------------------|------|------|------|----|
| Murera Romu | 0 | 2 | 0 | 1 |
| Karp Lenny | 4 | 6 | 66,7 | 5 |
| Sinner Tom | 2 | 3 | 66,7 | 0 |
| Tironzelli Jacques | 1 | 8 | 12,5 | 2 |
| Mitrea Dimitri | 2 | 4 | 50 | 2 |
| Hippert Yann | 2 | 4 | 50 | 4 |
| Schockmel Vincent | 0 | 2 | 0 | 0 |
| Rastoder Adel | 0 | 0 | / | 0 |
| Hoffmann Dario | 0 | 0 | / | 0 |
| DellaSchiava Denis | 5 | 7 | 71,4 | 0 |
| Moret Joé | 0 | 0 | / | 0 |
| Hadrovic Alen | 0 | 1 | / | 0 |
| Schmale J-C | 3 | 4 | 75 | 1 |
| Schuster Joé | 1 | 1 | 100 | 0 |
| Total | 20 | 42 | 47,6 | 15 |

Bulgarie – Luxembourg

Date : 20 août 2016, 19 :30

Résultat : 27 – 29 (14 - 15)

Statistiques brutes du match :

<http://www.eurohandball.com/ech/01-01/18/men/2016/match/1/024/Bulgaria+-+Luxembourg>

Analyse :

Après 2 jours de repos bienvenus, le Luxembourg a dû affronter l'équipe du pays d'hôtes. Physiquement bien au-dessus de l'équipe luxembourgeoise les Bulgares ont agi dans un dispositif 1-5 en début du match. Mieux à l'aise face à ce dispositif, les Luxembourgeois ont trouvé des solutions bien meilleures que les matchs précédents. Ils ont fait une très bonne entame de match face à cette équipe bulgare, surpassée par le jeu luxembourgeois dans les 10 premières minutes (2-7).

En changeant la défense en 0-6 les Bulgares ont de nouveau poser plus de problèmes au Luxembourgeois, mais cette fois-ci ils ont réussi à mettre en place une circulation rapide, ce que permettait à trouver et exploiter des intervalles et de trouver des solutions favorables.

Défensivement beaucoup plus solidaire et solides que pendant les 2 matchs précédents ils ont mis en échecs l'attaque bulgare. Agressif mais un peu moins haut la 1-5 a très bien fonctionné pendant 60 minutes. Cette défense a permis aussi au Gardien de But de sortir les ballons nécessaires (14) pour pouvoir réaliser un bon résultat.

Statistiques :

Stats Buts Luxembourg

| Phase de Jeu | BUTS | ESSAYS | POURCENTAGE | PB |
|---------------|-----------|-----------|-------------|-----------|
| enclenchement | 20 | 34 | 59 | 3 |
| petit jeu | 3 | 9 | 33 | 4 |
| individuel | 0 | 2 | 0 | 1 |
| CA | 1 | 1 | 0 | 2 |
| MB | 0 | 0 | 0 | 0 |
| Pénalty | 4 | 4 | 100 | |
| Total | 28 | 50 | 56 | 10 |

Stats Buts Bulgarie

| Phase de Jeu | BUTS | ESSAYS | POURCENTAGE | PB |
|---------------|-----------|-----------|-------------|-----------|
| enclenchement | 6 | 14 | 43 | 1 |
| petit jeu | 9 | 14 | 64 | 2 |
| individuel | 4 | 14 | 29 | 6 |
| CA | 5 | 6 | 83 | 0 |
| MB | 2 | 6 | 33 | 1 |
| Pénalty | 1 | 2 | 50 | 0 |
| Total | 27 | 56 | 48 | 10 |

Statistiques Individuelles :

| Nom | Buts | Tirs | % | PB |
|--------------------|------|------|------|----|
| Murera Romu | 0 | 0 / | | 0 |
| Karp Lenny | 2 | 4 | 50 | 1 |
| Sinner Tom | 0 | 0 | | 0 |
| Tironzelli Jacques | 7 | 9 | 77,8 | 4 |
| Mitrea Dimitri | 2 | 4 | 50 | 2 |
| Hippert Yann | 5 | 9 | 55,6 | 1 |
| Schockmel Vincent | 3 | 4 | 75 | 0 |
| Rastoder Adel | 0 | 0 / | | 0 |
| Hoffmann Dario | 0 | 0 / | | 0 |
| DellaSchiava Denis | 5 | 7 | 71,4 | 1 |
| Moret Joé | 0 | 0 / | | 0 |
| Hadrovic Alen | 0 | 0 / | | 0 |
| Schmale J-C | 5 | 6 | 83,3 | 1 |
| Schuster Joé | 0 | 0 | | 0 |
| Total | 29 | 43 | 67,4 | 10 |

Kosovo – Luxembourg

Date : 21 août 2016, 13 :00

Résultat : 23 – 16 (13 – 8)

Statistiques brutes du match :

<http://www.eurohandball.com/ech/01-01/18/men/2016/match/1/027/Kosovo+-+Luxembourg>

Remarques :

Le match contre les Kosovars était le match de trop.

Les Kosovars certes pas brillants sur le plan technique avaient des arguments physiques. Sans vrai structure de jeu, mais très fort en 1contre1 les Kosovars ont dominé physiquement une équipe luxembourgeoise qui semblait être complètement dans le rouge.

Une défense aplatie 0-6 essayée, a quand même montré quelques points intéressants, surtout la performance défensive des jeunes « 2000 » de grande taille. En défense le Kosovo a de nouveau proposé une 0-6 pas forcément très mobile mais physiquement très présente, ils ont empêché les Luxembourgeois à franchir les 9 mètres. Impuissante en dehors des 9m et sans trouver les intervalles nécessaires pour faire bouger cette défense kosovare notre équipe a eu du mal à trouver des solutions de tirs.

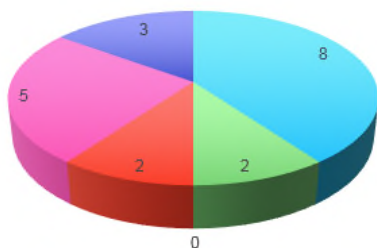
Stats Buts Luxembourg

| PHASE DE JEU | BUTS | ESSAYS | POURCENTAGE | PB |
|---------------|-----------|-----------|-------------|-----------|
| enclenchement | 8 | 25 | 32 | 7 |
| petit jeu | 2 | 4 | 50 | 4 |
| individuel | 0 | 1 | 0 | 1 |
| CA | 2 | 4 | 50 | 0 |
| MB | 5 | 9 | 56 | 0 |
| Pénalty | 3 | 3 | 100 | 0 |
| Total | 20 | 46 | 43 | 12 |

Stats Buts Kosovo

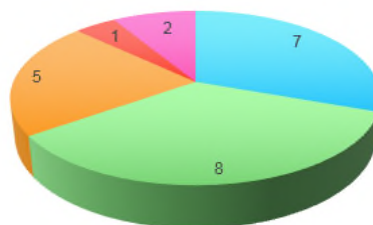
| PHASE DE JEU | BUTS | ESSAYS | POURCENTAGE | PB |
|---------------|-----------|-----------|-------------|----------|
| enclenchement | 7 | 11 | 64 | 1 |
| petit jeu | 8 | 22 | 36 | 5 |
| individuel | 5 | 10 | 50 | 1 |
| CA | 1 | 1 | 100 | 0 |
| MB | 2 | 4 | 50 | 2 |
| Pénalty | 0 | 1 | 0 | 0 |
| Total | 23 | 49 | 47 | 9 |

Luxembourg



■ enclenchement ■ petit jeu ■ individuel ■ CA ■ MB ■ Pénalty

Kosovo



■ enclenchement ■ petit jeu ■ individuel ■ CA ■ MB ■ Pénalty

Statistiques individuelles

| Nom | Buts | Tirs | % | PB |
|--------------------|-----------|-----------|-------------|-----------|
| Murera Romu | 1 | 2 | 50 | 0 |
| Karp Lenny | 0 | 0 | / | 4 |
| Sinner Tom | 2 | 3 | 66,7 | 1 |
| Tironzelli Jacques | 2 | 5 | 40 | 1 |
| Mitrea Dimitri | 1 | 2 | 50 | 1 |
| Hippert Yann | 2 | 6 | 33,3 | 4 |
| Schockmel Vincent | 1 | 4 | 25 | 2 |
| Rastoder Adel | 2 | 2 | 100 | 0 |
| Hoffmann Dario | 0 | 1 | 0 | 0 |
| DellaSchiava Denis | 3 | 5 | 60 | 1 |
| Moret Joé | 0 | 2 | 0 | 0 |
| Hadrovic Alen | 0 | 2 | 0 | 1 |
| Schmale J-C | 1 | 1 | 100 | 2 |
| Schuster Joé | 1 | 2 | 50 | 1 |
| Total | 16 | 37 | 43,2 | 17 |

Bilan

Ces championnats d'Europe U18 devaient être pour les générations nées en 1998 1999 et 2000 un révélateur et inscrire certains joueurs dans la dynamique du plus haut niveau au Luxembourg à savoir la Sales Lentz Ligue et à terme l'équipe nationale A.

Préparation

Cette équipe a eu pendant toute la saison 2015/16 un programme étoffé avec un entraînement hebdomadaire, des stages et des tournois références (GLP 2015, Luxembourg 2016, 2 matchs internationaux contre la Belgique U18, 2 matchs contre SLL (HB Kärjeng et HB Dudelange)

Projet de Jeu

Le choix de la **défense 1-5**, mise en place tout long de la saison, avec une profondeur très importante devait être animée par des joueurs en grande condition physique. Cette condition physique fut affinée pendant 3 semaines avant la compétition.

L'attaque placée

Un nombre limité d'enclenchements devait donner au joueurs le plus d'autonomie possible dans les prises de décisions afin de favoriser un jeu en lecture dans un contexte d'enclenchements connus.

Selon les qualités des adversaires, le moment dans la semaine de compétition les enclenchements n'eurent pas la même efficacité. Le manque d'écartement en largeur et en profondeur rendait les prises d'intervalle plus difficile.

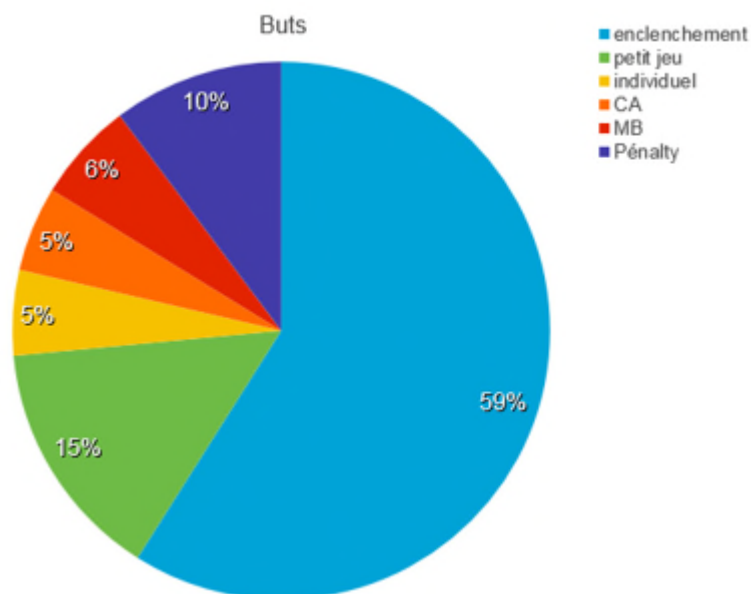
Nos tireurs de loin, face à des défenseurs de grande taille ont souvent été en difficulté. La **gamme des tirs** à travers, en appui, à l'amble doit être travaillée ainsi que la distance de combat. Nos championnats donnent très rarement à ces jeunes les possibilités de rencontrer de tels contextes.

L'effectif luxembourgeois

Le Luxembourg repose son effectif sur un groupe plus restreint que les autres nations (16 au lieu de 26). La moyenne des tailles se situe dans la moyenne des nations présentes, mais les 4 plus grands sont nés en 2000. Ce qui concerne le poids le Luxembourg se situe aussi dans la moyenne. L'élément le plus important est la proportion faible de joueurs nés 1998, 5 en total (les Iles Féroé, 40000 habitants en avaient 12). **Pour être sur le podium il faut avoir un groupe grand, lourd et âgé.** (voir page 5)

Le tournoi par secteur de jeu

Les buts sont essentiellement marqués sur enclenchements (59%) ce qui était recherché par le staff technique.



Au niveau du petit jeu (relations à 2) et des actions individuelles (20% des buts) le Luxembourg est largement en dessous de ses adversaires (20 à 40%), soit par choix délibéré de privilégier les enclenchements soit par manque de moyens physiques.

Stats Buts Luxembourg

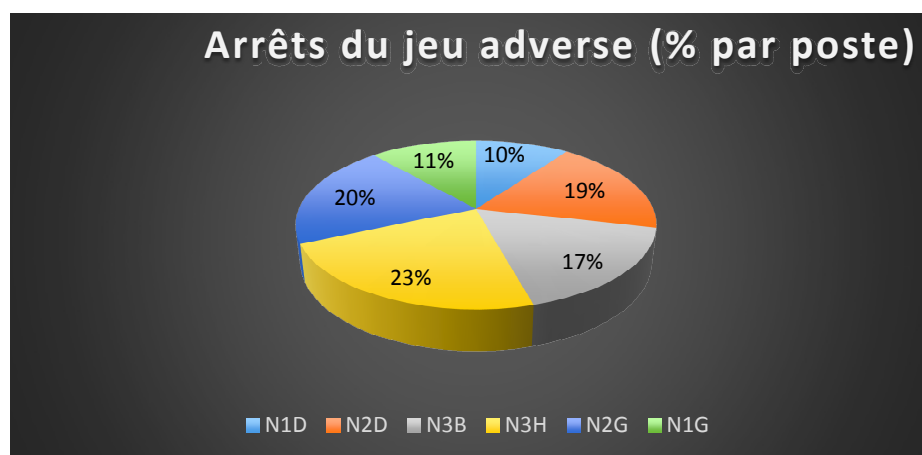
| Phase de Jeu | BUTS | Tentatives (Tirs + PB) | Efficacité (%) | PB |
|-------------------|------------|------------------------|----------------|-----------|
| enclenchement | 69 | 150 | 46 | 14 |
| petit jeu | 17 | 41 | 41 | 7 |
| individuel | 6 | 23 | 26 | 1 |
| CA | 6 | 14 | 43 | 2 |
| MB | 7 | 15 | 47 | 1 |
| Pénalty | 12 | 16 | 75 | 0 |
| Engagement Rapide | 1 | 1 | 100 | 0 |
| Total | 118 | 260 | 45 | 25 |

La défense 1-5 a arrêté beaucoup de ballons, en récupère quelques-uns mais ne les convertit pas en contre-attaque, montée de balle fructueuses. Par manque probable de volonté d'investir dans le jeu sur tout le terrain. (Manque de confiance ? fatigue ? stratégie ?) C'est plutôt la défense énérgivore qui freine la volonté en contre-attaque.

Activité de la défense

| postes | arrêts du jeu adverse | cartons jaunes | 2 mn | pénalties | récupérations de Balle | but sur récupération |
|--------|-----------------------|----------------|------|-----------|------------------------|----------------------|
| N1D | 7 | 1 | 1 | 1 | 3 | |
| N2D | 13 | 1 | 2 | 2 | 2 | |
| N3B | 12 | | 2 | 1 | 6 | 1 |
| N3H | 16 | 2 | 4 | 1 | 2 | |
| N2G | 14 | 1 | 1 | | 5 | 1 |
| N1G | 8 | 1 | | | 1 | |
| Total | 70 | 6 | 10 | 5 | 19 | 2 |

70 arrêts de l'attaque adverse sur la compétition (23.3 par match), l'activité de harcèlement, neutralisation des tous les postes était équilibrée.



Les statistiques concernant la défense luxembourgeoise ont été mises en place qu'à partir du 3ème match contre les Îles Féroé

19 récupération de balles sur la compétition pour seulement 2 buts marqués.

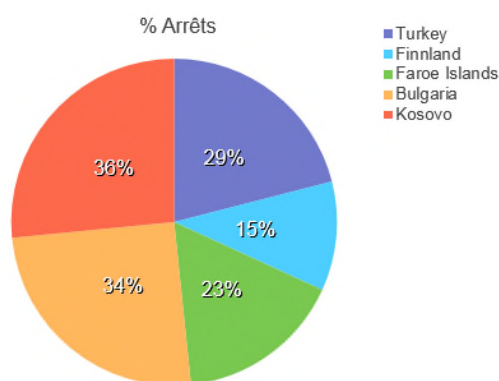
Le repli défensif semble gagner en qualité avec une nette volonté de replier. Les joueurs étaient disponibles dans le changement de statut, grâce surtout à une meilleure lecture des moments de perte de balles probables sur tirs (enclenchements connus).

Il reste cependant à parfaire la réattaque de la montée de balle adverse, en particulier sur le porteur de balle qui réussit à marquer dans la phase de transition.

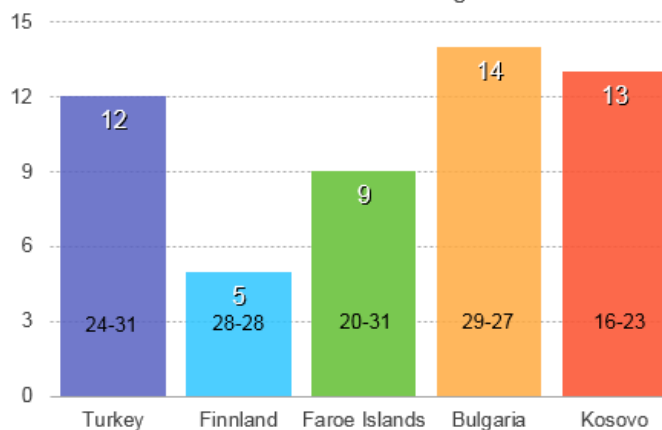
Les gardiens de buts n'ont été ni réguliers, ni décisifs, seule exception contre la Bulgarie (14 arrêts et une victoire)

Arrêts Gardien de Buts

| PARTICIPANT | ARRÊTS | BUTS | TIRS | HORS CADRES | % |
|-------------|--------|------|------|-------------|----|
| Turquie | 12 | 30 | 49 | 7 | 29 |
| Finlande | 5 | 29 | 40 | 6 | 15 |
| Iles Féroé | 9 | 31 | 47 | 7 | 23 |
| Bulgarie | 14 | 27 | 46 | 5 | 34 |
| Kosovo | 13 | 23 | 37 | 1 | 36 |



Arrêts GB Luxembourg



Conclusion

Ces joueurs ont vécu une expérience irremplaçable ; la préparation et le déroulement de cette compétition leurs ont montré la route pour aller vers le haut-niveau. Ils doivent dès cette saison être intégrés dans les groupes de la Sales-Lentz League.

Leur avenir en dépend !